

**JUKI®**

**Für Kreative und die,  
die es werden möchten...**



**HZL-G120  
HZL-G220**







**Jeansnaht:** Die HZL-G120 und HZL-G220 verfügen, dank eines speziellen Stahltransporteurs und einer verbesserten Nähfußbauart, über einen starken Stofftransport. Projekte mit schweren Stoffen, wie Jeans, lassen sich so ganz einfach nähen!

**Einfacher Nähbeginn:** Den Knopf am Nähfuß drücken und den Fuß parallel zur Stichplatte bringen. Dies ermöglicht einen einfachen Nähbeginn bei mehreren Stofflagen oder überlappenden Materialien und schweren Stoffen.

**Robuste Kofferhaube:** Sie schützt Ihre JUKI HZL-G120 und HZL-G220 Nähmaschine beim Transport und vor Verschmutzung.

## HZL-G120 HZL-G220




**Display:** Eine schöne große, beleuchtete und gut lesbare Anzeige ziert diese Maschinen. Sie sehen auf einen Blick, welchen Stich Sie ausgewählt haben, Ihre eingestellte Stichelänge und –breite, mit welchem Fuß Sie den gewünschten Stich oder das Muster nähen können und ob die Nadel oberhalb oder im Stoff bei Nahtende halten soll.


**LED-Licht:** Ein gut ausgeleuchteter Nähbereich sorgt für gute Sicht beim Nähen!




**7-Punkt-Transporteur:** Dank ihm lassen sich Projekte von schweren bis hin zu leichten Stoffen sehr gut transportieren. 2 zusätzliche Transporteure vor der Nadel ermöglichen einen leichten Nähbeginn.




**Nadeleinfädler:** Der halbautomatische Nadeleinfädler fädelt die Nadel ganz einfach ein, ohne dass Sie Ihre Augen anstrengen müssen – Sie können schnell mit dem Nähen beginnen.




**Knopflöcher:** Es stehen 8 Knopflochmuster zur Wahl. Die Maschine näht automatisch Knopflöcher entsprechend der Knopfgröße. Bei Nähende hält die Maschine automatisch nach dem Verriegeln an. Je nach Nähprojekt können auf allen Stoffen ganz einfach dünne bis dicke Knopflöcher genäht werden.




**Unterfadenspule:** Schnelles, einfaches Austauschen der Unterfadenspule und Reinigen der Greiferbahn. Das Sichtfenster zeigt den Füllstand der Unterfadenspule an. Der Unterfaden wird automatisch beim Nähstart nach oben geholt.



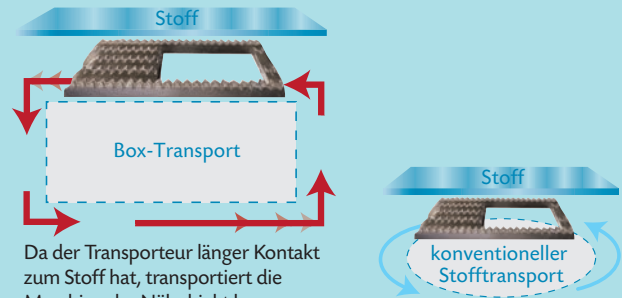

**Start- + Stopptaste:** Durch die Start-/Stopptaste können Sie auch ohne Fußanlasser ganz einfach nähen. Sie finden weitere Direkttasten an der Maschine, wie die Taste für den Rückwärtsstich und die Taste, die den Nadelstopp verändert oder bei der HZL-G220 die Taste für den automatischen Fadenabschneider.





**Durchlass:** Auch große Nähprojekte passen problemlos in Ihre JUKI HZL-G120 oder HZL-G220. Beide Modelle bieten Ihnen einen Platz von Nadelmitte bis zum Gehäuse von 203 mm und eine Höhe im Durchlass von 112 mm. Mit dem Anschlagetisch, den Sie optional erwerben können, verlängern Sie Ihren Platz problemlos nach links.

**Stichmuster:**



Da der Transporteur länger Kontakt zum Stoff hat, transportiert die Maschine das Nähobjekt besser.

**Box-Transport:** Wir haben den Transport aus der Industrie in die JUKI HZL-G120 und HZL-G220 eingebaut. Somit gewähren wir einen ausgezeichneten Transport Ihres Nähgutes, weil der Transporteur so lange wie nur möglich Kontakt zum Stoff hält und nicht wie üblich den Stoff einfach nur schiebt. Der Box-Transport der JUKI HZL-G120 und HZL-G220 transportiert den Stoff ähnlich wie eine Industrienähmaschine, eine Technik, die man nicht missen will in einer Haushaltsnähmaschine.

**Maschinenvergleich auf einen Blick**

	G120	G220
Nahtmuster:	180 mit einem Alphabet (Groß- und Kleinbuchstaben) u. 8 Knopflochern	
Fadenabschneider:	nein	ja
Nähgeschwindigkeit:	900 Stiche/min	
Stichlänge:	max. 5 mm	
Stichbreite:	max. 7 mm	
Nähfußlüftung:	Lüftung in 2 Stufen, max. 12 mm	
Füßchen-Set (15 Füße)		
Geradstichfuß bzw. Quiltfuß, Knopfannähfuß, Rollfuß, Patchworkfuß, Applikationsfuß, Quiltführung bzw. Lineal, Reißverschlussfuß, Blindstichfuß, Overlockfuß, Offener Transportfuß (transparent), Nahtverdeckter Reißverschlussfuß, Kordelfuß (für 1 – 3 Kordel), bzw. Biesenfuß, Kräuselfuß, Rollsaumfuß, Gleitfuß	-	ja
Nadelsystem:	HA x 1 (130/705H)	
Maße:	445(L) x 223(T) x 292mm(H)	
Gewicht (nur Maschine):	9,5 kg	

Consuewaf GmbH | Nordstraße 31 | 09247 Chemnitz | Germany | Bilder © Consuewaf GmbH, Fotolia.de | Änderungen und Irrtümer vorbehalten, Abbildungen ähnlich.



**Die JUKI HZL-G120 und die HZL-G220 entsprechen den Richtlinien eines JUKI ECO-Product – Wir denken an unsere Umwelt und die Welt von Morgen.**



**JUKI®**

Nordstraße 31 | 09247 Chemnitz  
 Tel.: 037 22 / 40 82 260 | Fax: 037 22 / 40 82 29  
 E-Mail: info@juki-naehmaschinen.de | www.juki-naehmaschinen.de  
 www.facebook.com/juki.naehmaschinen